



Musik & Kunst

Servietten falten

von Frau Selent

Gestalte ein Herz & einen Briefumschlag

Materialliste

Du benötigst:

- Papierservietten

Anleitung

Anleitung für ein Herz

1. Schnapp dir eine Papierserviette




2. Falte die Serviette einmal auf



3. Falte nun etwa 1/3 der unteren Kante nach oben



4. Falte die linke und rechte Ecke der Serviette zur Mitte




5. Nun falte die oberen vier Ecken der Papierserviette um.




Fertig!

Anleitung für einen Briefumschlag

1. Falte die Serviette hochkant auf



2. Falte die untere und obere Kante zur Mitte



3. Falte die oberen Ecken zur Mitte hin, sodass eine Spitze entsteht



4. Falte die entstandene Spitze um.



Fertig!